

olimpic k 230 evo

bordatrice automatica compatta



olimpic k 230 evo

bordatrice automatica compatta.

Semplice nell'utilizzo e completa nelle dotazioni olimpik k 230 evo, grazie alle sue soluzioni tecnologiche progettate per una finitura ottimale del pannello, è la bordatrice ideale per l'azienda che ha l'esigenza di iniziare a bordare in modo professionale.



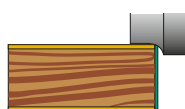
OLIMPIC		K 230 EVO
Spessore pannello	mm	8 - 50
Spessore bordo	mm	0,4 - 3
Velocità di avanzamento	m/min	9
Aria compressa	bar	6



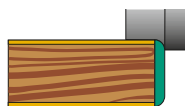
- ▶ taglio.
- ▶ **bordatura.**
- ▶ fora-fresatura.
- ▶ calibratura-levigatura.
- ▶ assemblaggio.

olimpic k 230 evo


vantaggi tecnologici



Bordo sottile



Bordo di spessore



Massello

REFILATORE: 3 DIVERSE LAVORAZIONI

Rapido cambio di lavorazione tra bordo sottile, di spessore e massello con le 3 posizioni di lavoro e l'utensile "Combi" fornito di serie.




INTESTATORE K-2: TAGLIO E RAGGIO IN UN'UNICA OPERAZIONE

Il taglio con raggio del bordo di spessore viene eseguito automaticamente e senza errori, grazie al particolare sistema a doppia lama, che consente anche il taglio diritto del massello e la spigolatura del bordo sottile.



CONTROLLO ORION ONE PLUS: UTILIZZO DELLA MACCHINA SEMPLICE ED INTUITIVO

Una gestione senza errori è assicurata dal terminale che con i tasti dalla grafica personalizzata e display da 4", consente la selezione delle principali funzioni.



olimpic k 230 evo

gruppi operatori

CONTROLLO ORION ONE PLUS: UTILIZZO DELLA MACCHINA SEMPLICE ED INTUITIVO

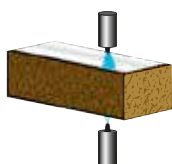
Una gestione senza errori è assicurata dal terminale che con i tasti dalla grafica personalizzata e display da 4", consente la selezione delle principali funzioni

- visualizzazione dei principali dati di produzione
- diagnostica per facile soluzione di eventuali problemi



GRUPPO ANTIADESIVIZZANTE AAR

Ottima pulizia del pannello con lo spruzzo del liquido antiadesivo, che impedisce l'adesione di eventuali esuberi di colla sulle superfici superiore ed inferiore (opz.).



GRUPPO RETTIFICATORE RT-V1: LINEA DI GIUNZIONE BORDO PERFETTA

L'ottimale superficie per l'incollaggio del bordo viene ottenuta grazie ad utensili al diamante di grande diametro (100 mm) ed all'utilizzo di 2 motori a rotazione contrapposta.

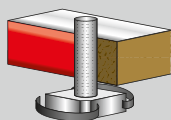
- Rettifica del pannello fino a 3 mm di spessore.
- Regolazione della posizione di taglio dell'utensile.





**GRUPPO INCOLLAGGIO VC-VI:
PERFETTA APPLICAZIONE DEL BORDO**

L'ottimale incollaggio del bordo è garantito dal particolare rullo spalmacolla che consente **l'applicazione omogenea della colla** e senza esuberi su ogni materiale. Abbassamento automatico della temperatura in caso di temporaneo inutilizzo della macchina. Sostituzione rapida vasca colla e doppia termoregolazione per utilizzo di 2 tipi di colle (opzionale).



**KIT PER LAVORAZIONE BORDI
IN STRISCE**

Caricamento automatico di bordi in strisce con spessore 0,4-3 mm (opz.).

**GRUPPO INTESTATORE K-2:
TAGLIO E RAGGIO
IN UN'UNICA OPERAZIONE**

Il **taglio con raggio del bordo di spessore** viene eseguito **automaticamente e senza errori**, grazie al particolare sistema a doppia lama, che consente anche il taglio diritto del massello e la spigolatura del bordo sottile - gruppo con doppio motore (opzionale fornito in sostituzione del gruppo K-1)



**GRUPPO INTESTATORE K-1:
UN TAGLIO SEMPRE PERFETTO**

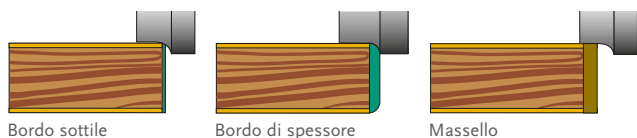
Eccellente finitura nel taglio del bordo in tutte le lavorazioni, garantito dallo scorrimento del gruppo su barre tonde rettificare prive di giochi e dalla doppia lama con copiatori indipendenti.



olimpic k 230 evo

gruppi operatori

UTENSILE "COMBI"

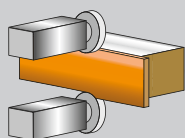


Bordo sottile

Bordo di spessore

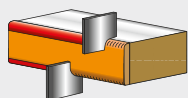
Massello

GRUPPO REFILATORE R-K:
MASSIMA VERSATILITÀ DI LAVORO
Rapido cambio di lavorazione tra bordo sottile, di spessore e massello grazie alle 3 posizioni di lavoro selezionabili manualmente ed all'utensile "Combi" fornito di serie.



GRUPPO RASCHIABORDO RAS-V: RAGGIO PERFETTO NEI BORDI IN PVC/ABS

Finitura eccellente dei bordi in PVC/ABS grazie ai coltelli raggiati che consentono l'eliminazione delle tacche lasciate dagli utensili del refilatore (opz.) - il gruppo è fornito di serie con cappe di aspirazione e filtro raccogli sfrido.





COPIATORI NESTING

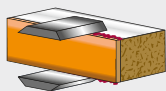
Finitura ottimale di pannelli con fori per ferramenta sul lato superiore, grazie al copiatore con 3 punti di appoggio girevoli. (opzionale per gruppi refillatore e raschiabordo)

**GRUPPO RASCHIACOLLA RC-V:
PERFETTA LINEA DI GIUNZIONE**

Elimina eventuali esuberanti di colla nella giunzione bordo/pannello.

Permette di asportare eccedenze di bordi plastici (0,1 mm per bordi fino a 1 mm) (opz.)

- il gruppo è fornito di serie con cappe di aspirazione

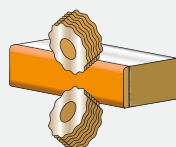


CINGOLO PER TRASPORTO PANNELLI

Ottimale tenuta e linearità di avanzamento del pannello grazie alla catena di grandi dimensioni (3/4”).

GRUPPO SPAZZOLE

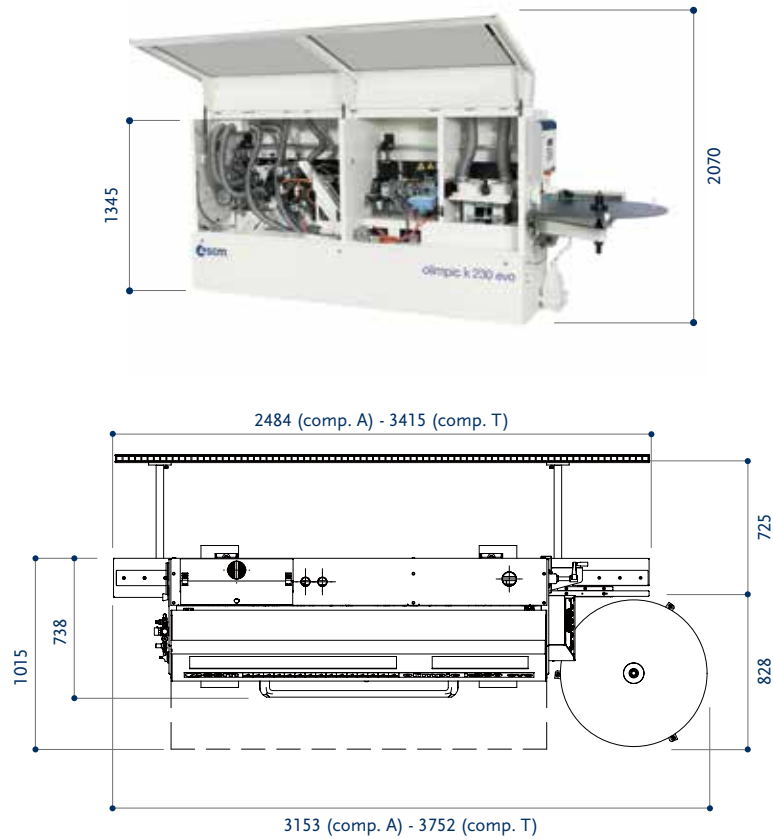
Pulizia del pannello e lucidatura del bordo (opz.)



olimpic k 230 evo

OLIMPIC K 230 EVO

dimensioni



OLIMPIC K 230 EVO

le soluzioni disponibili

A	1/2	1						
T	1/2	1						
I GRUPPI OPZIONALI	1/2	→			1	→		
			opzione A	opzione B			opzione A	opzione B

Livelli di emissioni sonore secondo le normative EN 1218-4:2004* A2:2009.



MENO CONSUMI = MENO COSTI

SavEnergy permette di usare l'energia solo quando serve, facendo funzionare i dispositivi solo quando veramente necessario. La macchina si porta automaticamente in stand-by quando non ci sono pannelli da lavorare. Risparmio annuo fino al 10% (opz.).

LE PIÙ SOLIDE TECNOLOGIE DEL LEGNO SONO IL NOSTRO DNA

SCM. IN UN SOLO BRAND UN GRANDE PATRIMONIO DI COMPETENZE

Con oltre 65 anni di primati SCM è il grande protagonista della woodworking technology, il risultato dell'integrazione dei migliori know-how nelle macchine e negli impianti per la lavorazione del legno, presente in tutto il mondo con la più ampia rete distributiva del settore.

65 anni di storia

3 principali poli produttivi in Italia

300.000 metri quadrati di sedi e stabilimenti nel mondo

17.000 macchine prodotte annualmente


90% di export

20 filiali estere

350 agenti e distributori

500 tecnici di assistenza

500 brevetti registrati



Nel nostro DNA la forza di un grande Gruppo. SCM è parte di Scm Group, leader mondiale nelle macchine e componenti industriali per la lavorazione di una vasta gamma di materiali.

SCM GROUP, UN TEAM DI ECCELLENZE PER LA PIÙ EVOLUTA COMPETENZA NELLE MACCHINE E NEI COMPONENTI INDUSTRIALI

INDUSTRIAL MACHINERY

Macchine stand alone, impianti integrati e servizi dedicati al processo di lavorazione di una vasta gamma di materiali.



TECNOLOGIE
PER LA LAVORAZIONE DEL LEGNO



TECNOLOGIE PER MATERIALI
COMPOSITI, ALLUMINIO, PLASTICA,
VETRO, PIETRA, METALLO

INDUSTRIAL COMPONENTS

Componenti tecnologici per le macchine e gli impianti del gruppo, di terzi e per l'industria meccanica.



ELETTROMANDRINI E
COMPONENTI TECNOLOGICI



QUADRI ELETTRICI



CARPENTERIA METALLICA



FUSIONE IN GHISA



I dati tecnici possono variare in funzione della composizione scelta. Per esigenze dimostrative alcune foto riproducono macchine complete di accessori. Senza nessun preavviso i dati tecnici possono essere modificati, le modifiche non influenzano la sicurezza prevista dalle norme CE.



is more



SCM GROUP SPA

via Casale 450 - 47826 Villa Verucchio, Rimini - Italy
tel. +39 0541 674111 - fax +39 0541 674274
scm@scmgroup.com
www.scmwood.com



00L0365464F